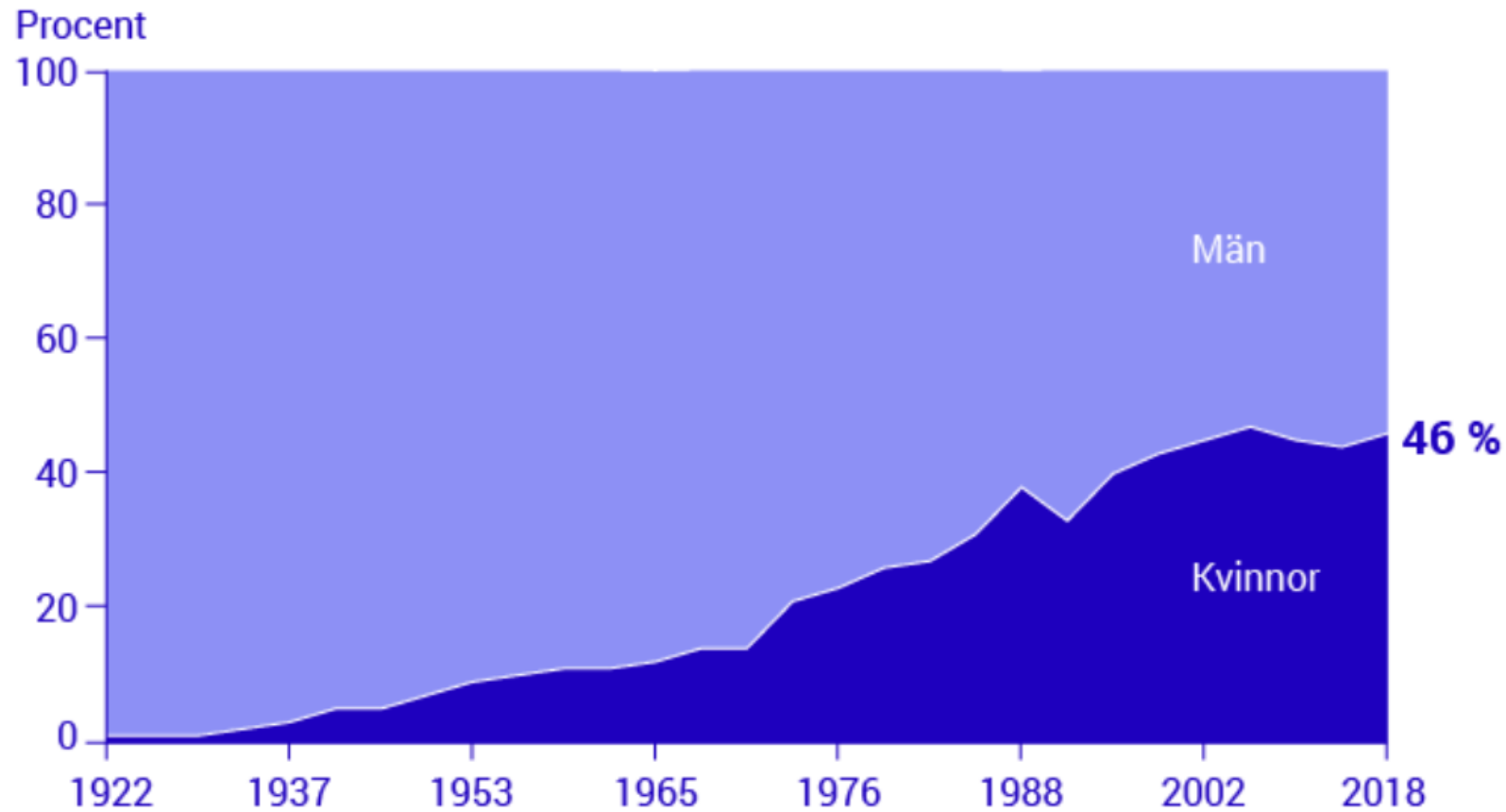


Jämställdhetsstatistik

Helena Löf



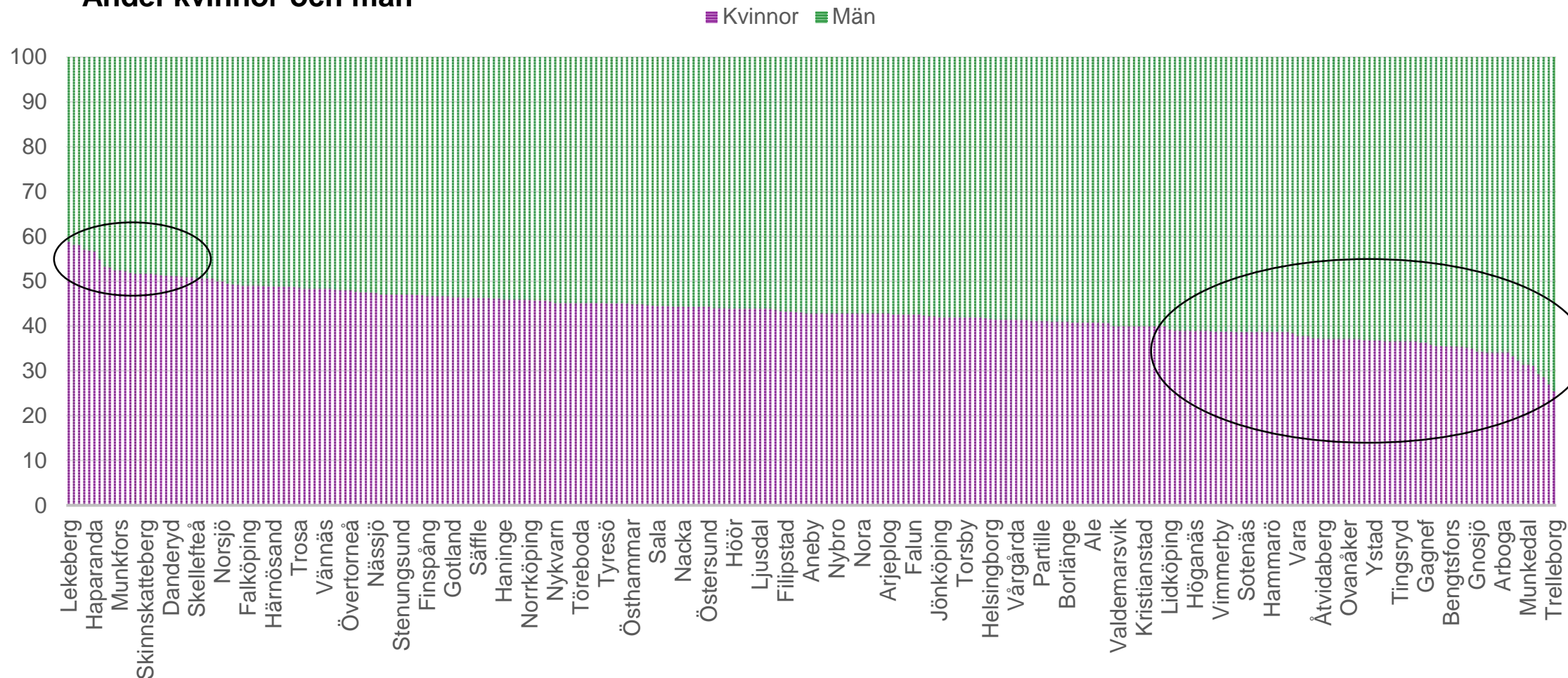
Riksdagens sammansättning efter val 1921–2018



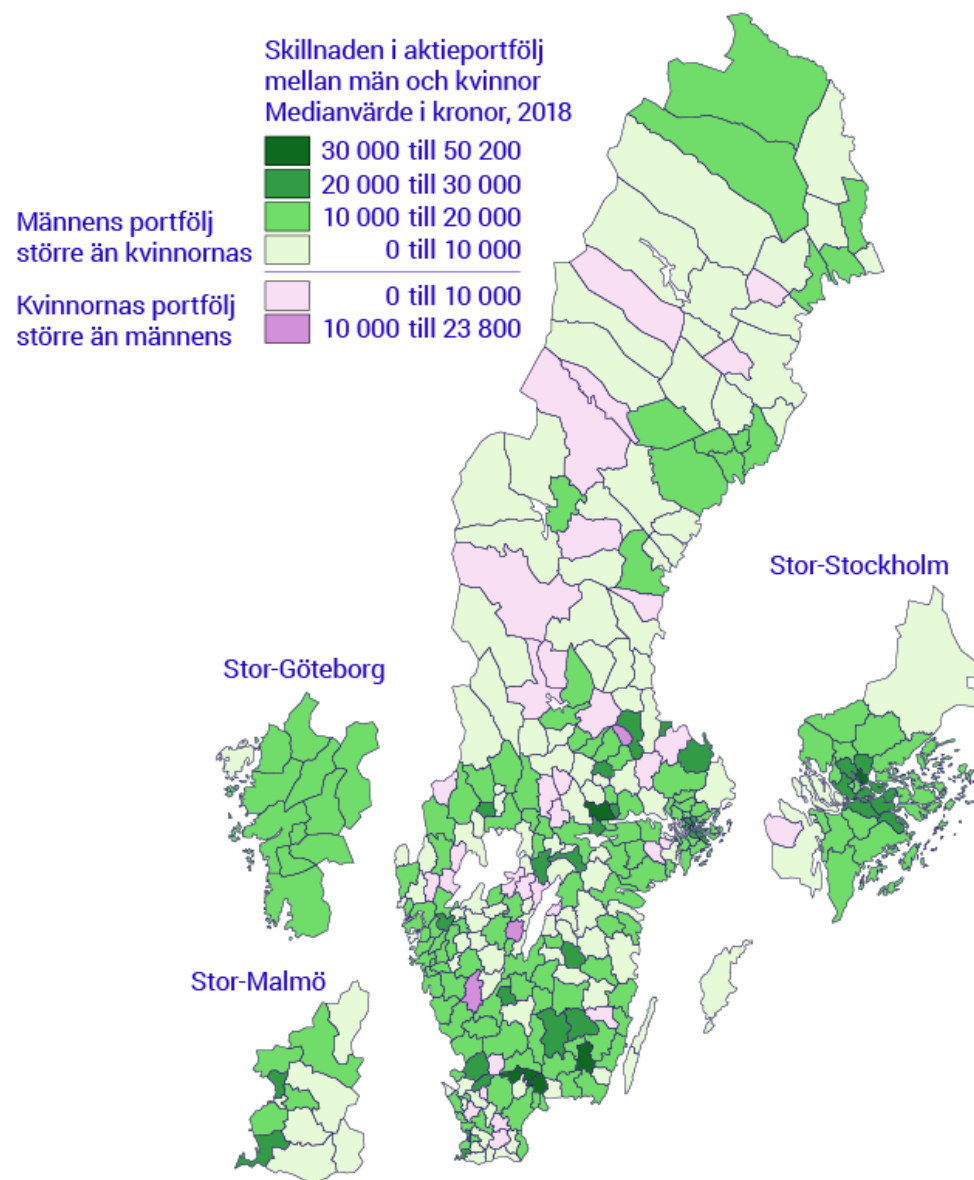
Källa: Sveriges riksdag

Kommunfullmäktige, valda 2018

Andel kvinnor och män

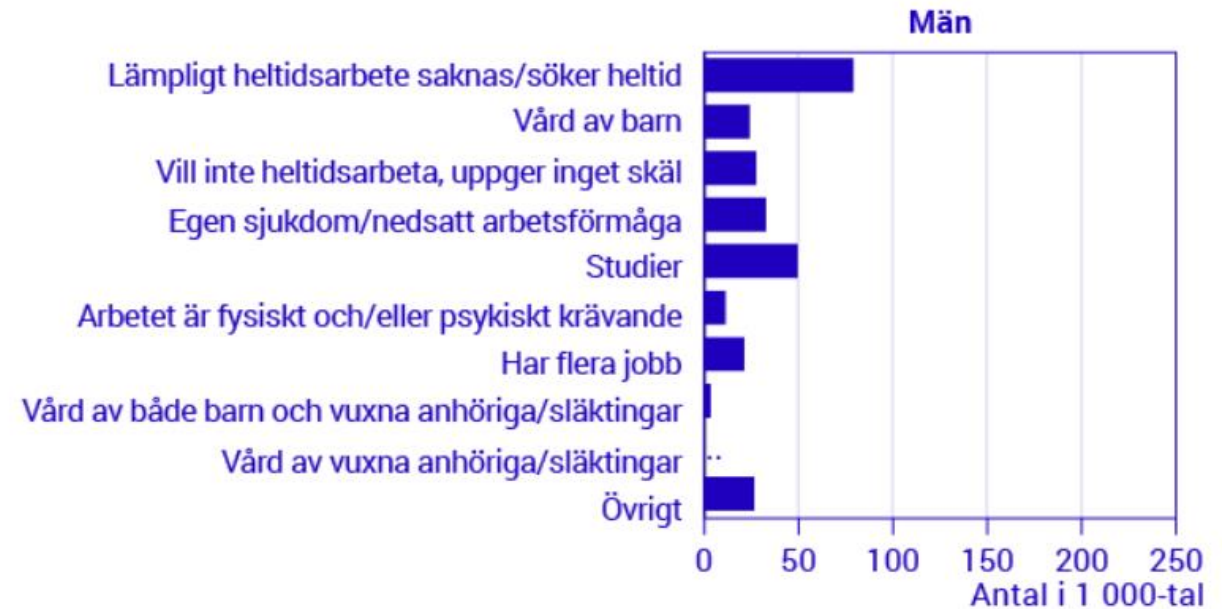


Skillnaden i aktieportfölj mellan män och kvinnor



Orsak till deltidsarbete för personer i åldern 20–64 år 2018

Antal i 1 000-tal



Källa: Arbetskraftsundersökningarna (AKU), SCB, publicerad i SCB Jämställdhet

Grad av könsdominans på arbetsmarknaden 2017

Procentuell fördelning och antal i 1 000-tal

| Yrken med | Kvinnor | Män |
|------------------------------|------------------|------------------|
| 90–100 % kvinnor, 0–10 % män | 16,0 | 1,1 |
| 60–90 % kvinnor, 10–40 % män | 51,3 | 16,8 |
| 40–60 % kvinnor, 40–60 % män | 18,3 | 15,9 |
| 10–40 % kvinnor, 60–90 % män | 13,2 | 42,9 |
| 0–10 % kvinnor, 90–100 % män | 1,2 | 23,4 |
| Totalt, procent | 100 | 100 |
| Totalt, antal | 2 076 125 | 2 142 158 |

ställdhet



Källa: Yrkesregistret, SCB

Personal i förskolan efter utbildning 2018

Antal årsarbetare och könsfördelning (%)

| Utbildning | Antal | | Könsfördelning | |
|--------------------------------------|---------------|--------------|----------------|------------|
| | Kvinnor | Män | Kvinnor | Män |
| Förskollärare | 38 849 | 1 259 | 96,9 | 3,1 |
| Fritidspedagog | 551 | 25 | 95,7 | 4,3 |
| Lärare | 1 566 | 80 | 95,1 | 4,9 |
| Barnskötare | 18 566 | 627 | 96,7 | 3,3 |
| Ingen utbildning för arbete med barn | 29 084 | 2 112 | 93,2 | 6,8 |
| Totalt | 96 759 | 4 537 | 95,5 | 4,5 |



Källa: Skolverket

Ersatta dagar för vård av barn

Könsfördelning (%)

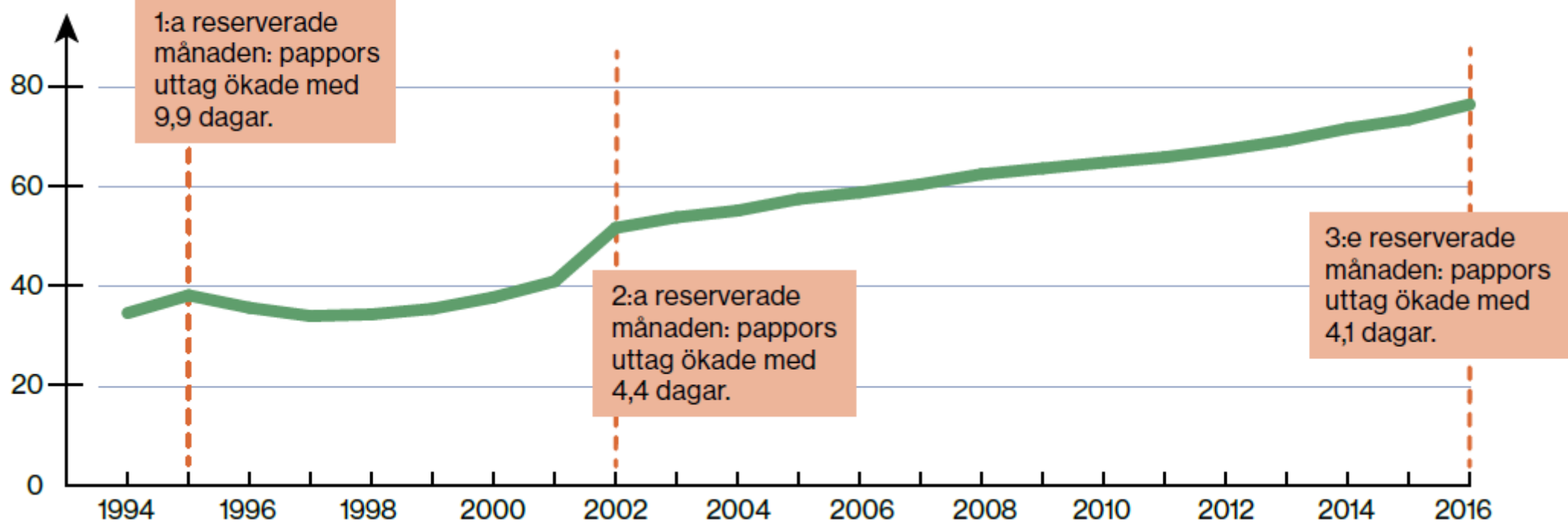
| År | Föräldrapenning | |
|------|-----------------|-----|
| | Kvinnor | Män |
| 1974 | 100 | 0 |
| 1980 | 95 | 5 |
| 1990 | 93 | 7 |
| 2000 | 88 | 12 |
| 2010 | 77 | 23 |
| 2015 | 74 | 26 |
| 2019 | 70 | 30 |



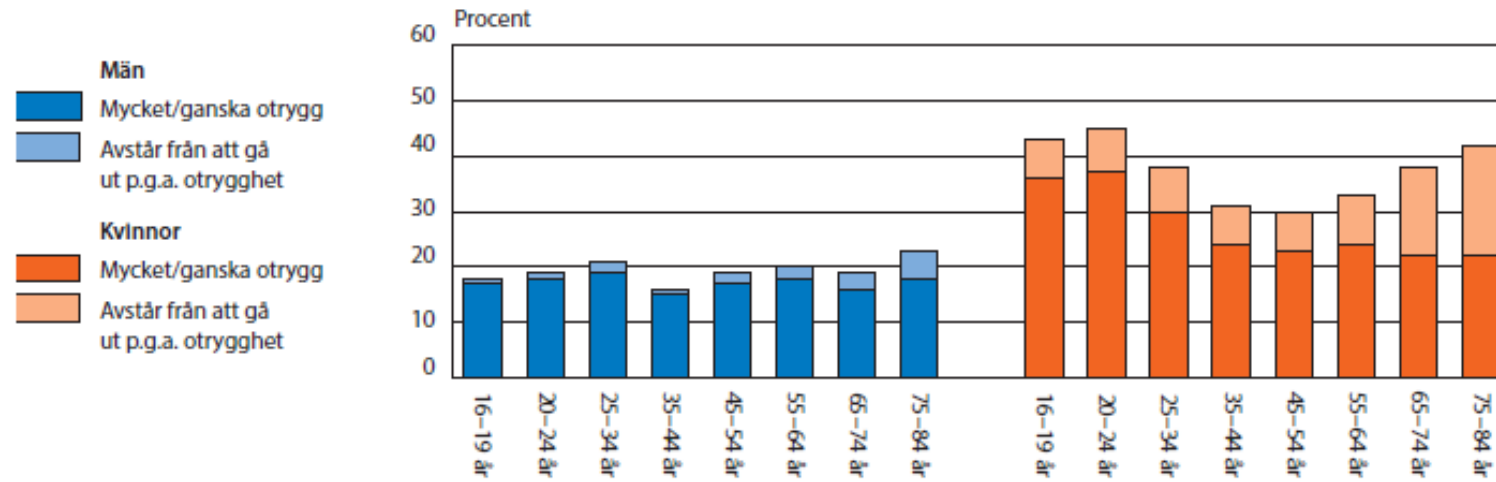
Källa: Försäkringskassan

Antal dagar med föräldrapenning som pappor tagit ut när barnen fyllt två år, efter barnens födelseår

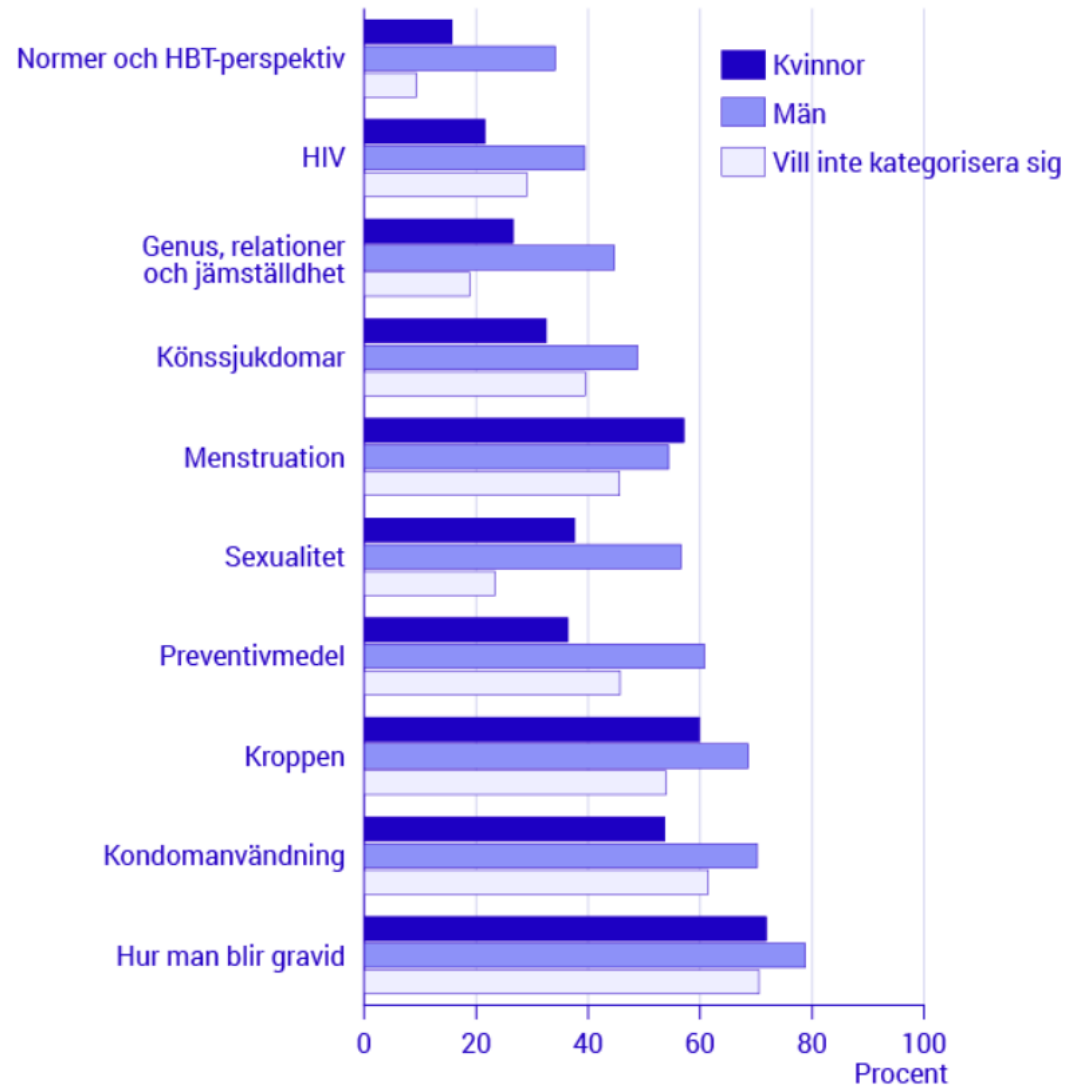
Antal dagar



Figur 4.3 Otrygghet vid utevistelse sent på kvällen i det egna bostadsområdet 2019. Andel som känner sig mycket/ganska otrygga samt de som avstår från att gå ut på grund av otrygghet, inom olika åldersgrupper bland männen respektive kvinnorna i befolkningen.



Andel unga i åldern 16–29 år som upplever att de i skolan fått tillräckliga kunskaper om sex och samlevnad, uppdelat på olika frågor, 2015



Uppföljning av Agenda 2030

- SCB har i uppdrag att samordna den statistiska analysen av hur Sverige lever upp till målen.
- www.scb.se/Agenda2030



Uppföljning av Agenda 2030

- För mål 5, Jämställdhet, saknas statistik för att följa upp alla delmål.
- Utvecklingsarbeten pågår inom ett flertal myndigheter.
- I jämställdhetsanalyser av agendan är det inte enbart indikatorerna för mål 5 som är relevanta.



Tack

Helena Löf

helena.lof@scb.se

www.scb.se/jamstalldhet

www.scb.se/Agenda2030

